


# Ď ě

# Ď ě

Láďa volá: Pojd' si hrát!  
Běďa jde – je kamarád.  
Mají loďky plachetnice,  
na hlavě bílé čepice.  
Rázem jsou z nich námořníci.  
Hleďte, loví chobotnici!

1 

LOĎ




2  

Běďo, pojd' si hrát s loďkou!

--	--	--	--	--

3   

Požádej Naďu: „Naďo, hod' nám ten míč!“  
Nařid' Láďovi: „Láďo, chod' jen na zelenou!“  
Pochval Luďka: „Luďku, buď na sebe hrdý!“  
Zavolej na Vláďu: „Vláďo, neseď vedle okna!“  
Popros Vlad'ku: „Přiveď nám ukázat pejska!“



Poslechni si básničku. V básničce vyznač písmena „ď“.


- 1 Čti slabiky v lodi. Chybí tam slabiky „dě, di“ – slyšíme hlásku „ď“, ale nemají písmeno „ď“.
- 2 Do mřížky dopiš jméno chlapce podle básničky a přečti v bublině, co říká.
- 3 a) Čti věty. b) Spoj správnou větu s obrázkem semaforu. Vybarvi barvu na semaforu podle textu.

# Ť t'

# Ť t'

At' je déšť anebo sněží,  
po kolejích vláček běží.  
Zastaví jen na chvílku.  
Jak uslyší píšťalku,  
vydává se znovu na trať.  
Brzy se k nám, vláčku, navrať!

1 



2   

sít'	Č	Kát'a	Í	plet'	O	labuť	L
nať	E	Chyt'!	D	Vít'a	Ť	neboť	U
chuť	S	Svit'!	E	trať	D	Svát'a	K
taťka	P	Let'!	L	pout'	R	krat'asy	Á
šťáva	A	Zamet'!	U	Pét'a	A	košťátko	F
šťovík	V	Rost'a	Š	t'uká	B	koťátko	U

Pan výpravčí má

--	--	--	--	--	--	--	--

Vypravuje vlaky z nádraží.

Poslechni si básničku. V básničce vyznač písmena „t“.

- 1 Čti slabiky ve vagónech. Chybí tam slabiky „tě, ti“ – slyšíme hlásku „t“, ale nemají písmeno „t“.
- 2 a) Čti slova v barevných sloupcích. b) Najdi v nich všechna jména a názvy osob a zvířat. Písmena vedle těchto slov vybarvi žlutě a pak je přepiš ve stejném pořadí do mřížky.
- c) Přečti věty i s tajenkou.

# Ň ň


# ň ň

V lese u hluboké tůňky  
kuňkají tři malé kuňky.  
Chodí sem i laňka bílá,  
aby žízeň uhasila.  
Žabky svoji píseň ztiší,  
ani laň je neuslyší.

1 



2  








3   

dlaň	požár
síň	říkanka
píseň	chodba
lázeň	ruka
oheň	koupel
báseň	hudba

voňavka	loutka
pivoňka	chlupatý
maňásek	parfém
šňůra	boby
huňatý	kytka
sáňky	provázek

Poslechni si básničku. V básničce vyznač písmena „ň“.

- Čti slabiky v obrázku. Chybí tam slabiky „ně, ni“ – slyšíme hlásku „ň“, ale nemají písmeno „ň“.
- Napiš tiskacím písmem názvy stromů, na kterých roste ovoce na obrázku.
- a) Čti slova v rámečcích. b) Najdi slova se stejným nebo podobným významem. Vybarvi je stejnou barvou.

1 

## Přijela k nám pout'.

U parku postavili kolotoče, autodrom, dům hrůzy a spoustu stánků. Maminky napekly pout'ové koláčky. Mňam!

Láďa, Vít'a a Soňa volají: „Emo, Tome, pojd'te na pout'!“

2   

„Chyt' za páku  
a vylet' až nahoru!“



„Hyjé!  
Jed'!“ Kůň  
stojí a přece  
se točí.



„Pojd' a buď statečná! Vždyť  
tam jsou jen figury d'áblů.“



„Hod' míček.  
To je trefa!“



1 Přečti úvodní text.

2 a) Prohlédni si pout'ové atrakce na obrázku a tvoř podle nich věty. Povídej, které další atrakce znáš a na kterých jsi byl(a). b) Čti věty v bublinách. Rozhodni, kdo je říká a komu.